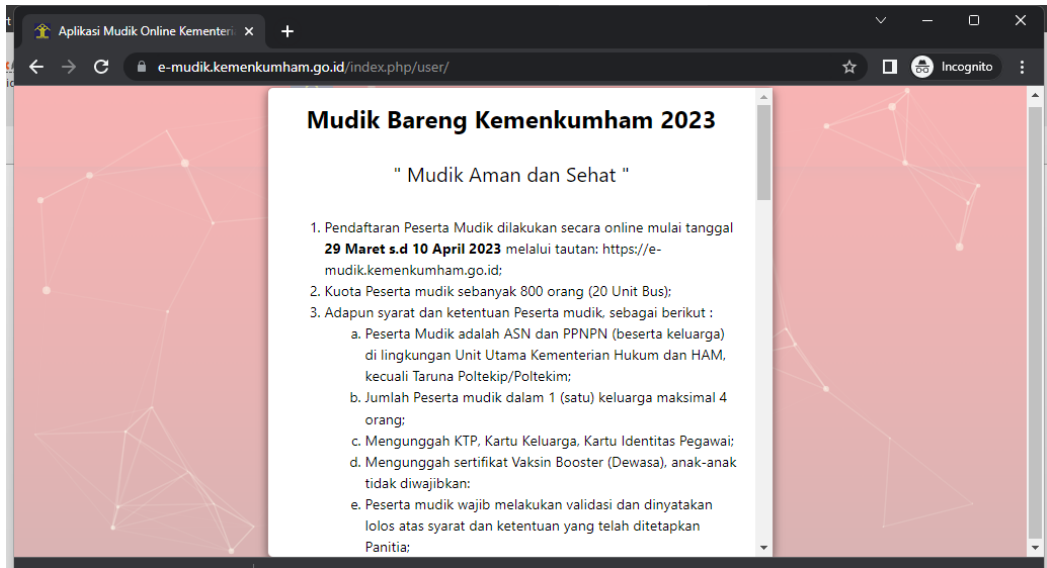


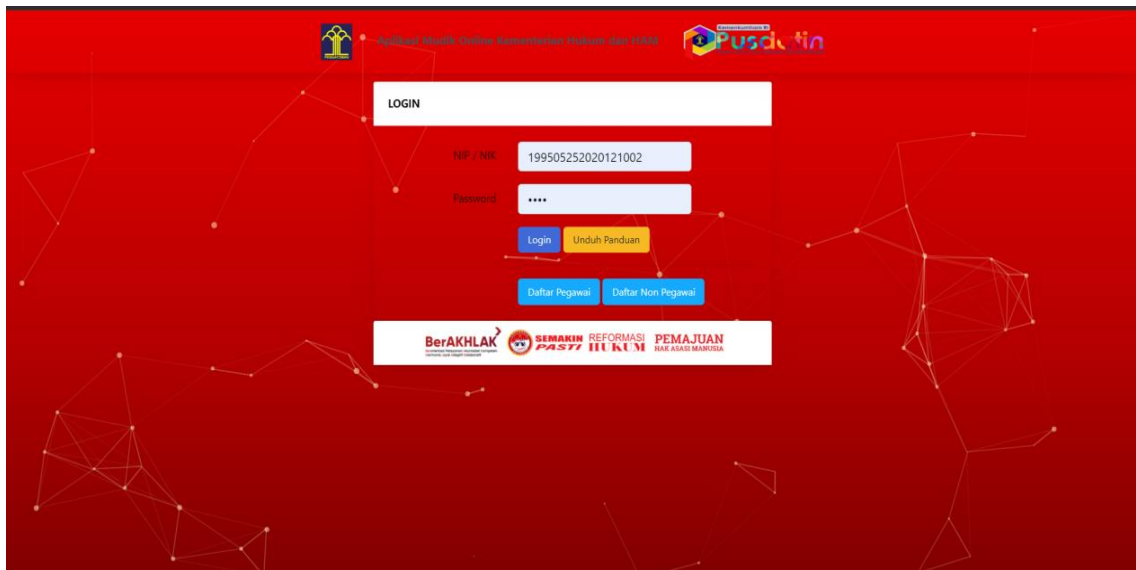
# PETUNJUK UMUM DAN PENGGUNAAN APLIKASI

## 1.1 Landing Page / Halaman Login

Aplikasi Mudik Bersama Kementerian Hukum dan HAM 2023 dapat diakses pada alamat <https://e-mudik.kemenumham.go.id/>. Pada halaman awal ini pengunjung akan ditampilkan syarat dan ketentuan pendaftaran peserta Mudik Bareng Kumham tahun 2023 serta laman login yang terdapat isian NIP/NIK dan *password* akun yang digunakan untuk mengelola maupun untuk mengajukan permohonan mudik.



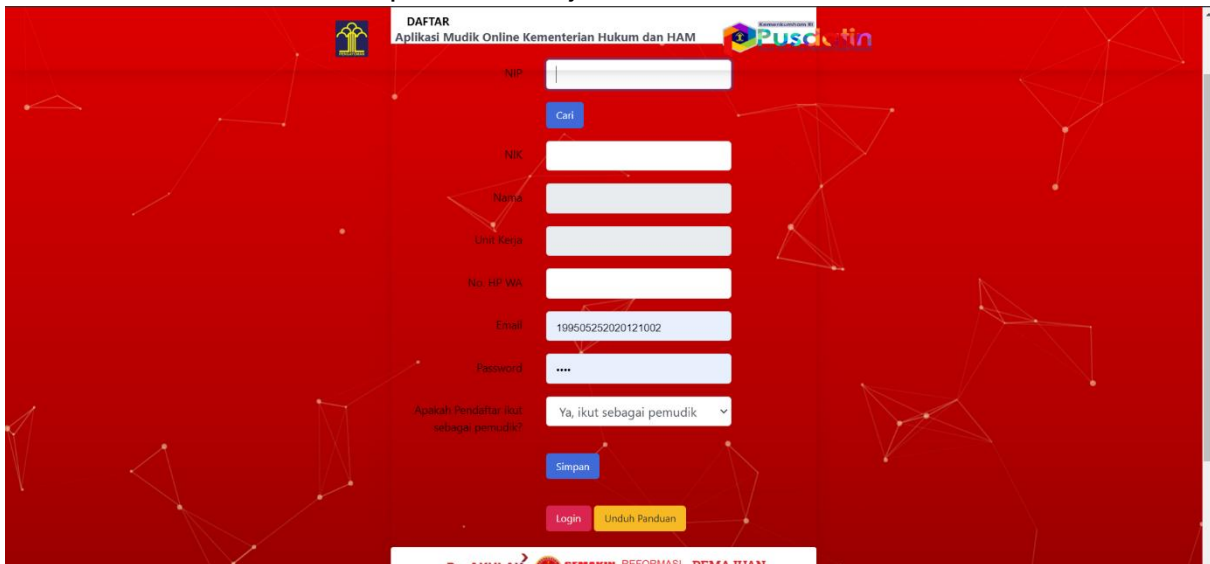
Gambar 1. Tampilan Syarat dan Ketentuan pada Landing Page



Gambar 2. Tampilan Syarat dan Ketentuan pada Landing Page

## 1.2 Halaman Registrasi Pegawai

Halaman ini ditujukan bagi Pegawai Negeri Sipil (PNS) yang ingin mendaftar sebagai pemudik pada Aplikasi Mudik Online Kemenkumham dengan cara pengunjung memasukkan NIP dan klik tombol cari. Sistem akan otomatis mengisi semua data diri PNS ke dalam field yang tersedia dan pengunjung tinggal mengisi data NIK, No HP WA, email dan password saja.



The screenshot shows a registration form titled "DAFTAR Aplikasi Mudik Online Kementerian Hukum dan HAM". The form includes the following fields and elements:

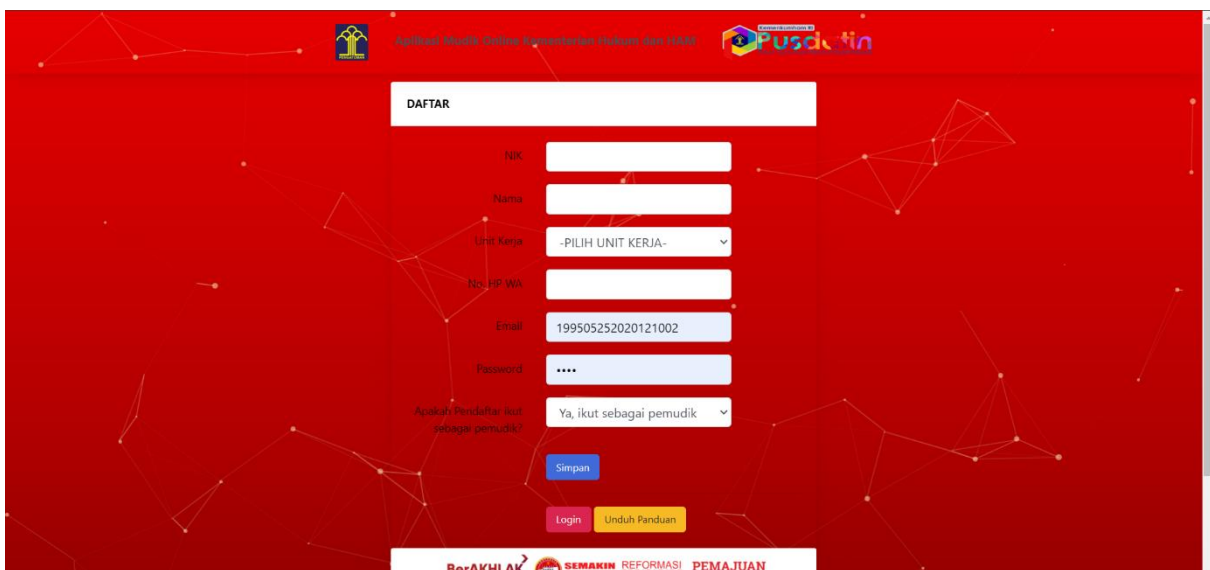
- NIP:** A text input field with a "Cari" button below it.
- NIK:** A text input field.
- Nama:** A text input field.
- Unit Kerja:** A text input field.
- No. HP WA:** A text input field.
- Email:** A text input field containing "199505252020121002".
- Password:** A text input field with masked characters "....".
- Apakah Pendaftar ikut sebagai pemudik?:** A dropdown menu with the selected option "Ya, ikut sebagai pemudik".
- Buttons:** "Simpan" (Save), "Login", and "Unduh Panduan" (Download Guide).

At the bottom of the page, there is a banner with the text "BerAKHLAK SEMAKIN REFORMASI PEMAJUAN".

Gambar 3. Tampilan Registrasi untuk Pegawai Negeri Sipil (PNS)

## 1.3 Halaman Registrasi Non Pegawai

Halaman ini ditujukan bagi Non Pegawai Negeri Sipil yang ingin mendaftar sebagai pemudik pada Aplikasi Mudik Online Kemenkumham dengan cara pengunjung mengisi data NIK, Nama, Unit Kerja, No HP WA, email dan password saja.



The screenshot shows a registration form titled "DAFTAR Aplikasi Mudik Online Kementerian Hukum dan HAM". The form includes the following fields and elements:

- NIK:** A text input field.
- Nama:** A text input field.
- Unit Kerja:** A dropdown menu with the selected option "-PILIH UNIT KERJA-".
- No. HP WA:** A text input field.
- Email:** A text input field containing "199505252020121002".
- Password:** A text input field with masked characters "....".
- Apakah Pendaftar ikut sebagai pemudik?:** A dropdown menu with the selected option "Ya, ikut sebagai pemudik".
- Buttons:** "Simpan" (Save), "Login", and "Unduh Panduan" (Download Guide).

At the bottom of the page, there is a banner with the text "BerAKHLAK SEMAKIN REFORMASI PEMAJUAN".

Gambar 4. Tampilan Registrasi untuk Non Pegawai Negeri Sipil (PNS)

## 1.4 Halaman Dashboard

Halaman dashboard berisi jumlah rute, jumlah bis, jumlah pegawai yang mendaftar dan jumlah pemudik serta hitung mundur mudik bersama. Dalam dashboard ini juga berisi menu untuk Unggah Dokumen, Pemilihan Bus dan tempat duduk serta print kode QR / Tiket yang sudah dibuat otomatis

The screenshot shows the dashboard of the e-mudik.kemkumham.go.id application. At the top, there are four statistics cards: 'Jumlah Rute' (9), 'Jumlah Bus' (20), 'Jumlah Pegawai' (0), and 'Jumlah Pemudik' (0). Below these is a countdown timer for 'MUDIK BERSAMA DIMULAI DALAM:' showing 02 mgu, 05 hari, 15 jam, 41 menit, and 48 detik. The main section is titled 'LANGKAH - LANGKAH MUDIK BERSAMA KEMKUMHAM 2023:' and contains three steps: 1. 'UNGGAH DOKUMEN' with a deadline of April 10, 2023, and a button 'Saya ingin mengunggah dokumen'; 2. 'BOOKING BUS' with a deadline of April 13, 2023; and 3. 'CETAK TIKET DAN REGISTRASI ULANG'. At the bottom, there is contact information for Purnomo Romi and Ery Rusmiadi.

## 1.5 Halaman Upload dan Kelengkapan Data

Pada halaman ini terdapat dua kegiatan melengkapi data. Yaitu menambah dan mengunggah data pribadi masing-masing pemudik, antara lain KTP, KK, Sertifikat Vaksin Booster, dan Kartu Pegawai. Pada halaman ini pengguna juga dapat menambahkan pemudik dengan maksimal pemudik berjumlah 4 orang.

Mohon diingat, hanya 4 orang kuota maksimal per Pendaftar yang dapat dicantumkan pada daftar Pemudik.

+ Tambah Data Pemudik

10 records Search:

NO	NAMA	STATUS	FILE	VALIDASI
1	IROOYAN ALFI AZIZ T.S	Pegawai	KTP KK Sertifikat Vaksin Kartu Pegawai BNI Mobile	Menunggu validasi
2	ALMARATUS SHOLIKHAH	Suami / Istri	KTP KK Sertifikat Vaksin	Menunggu validasi
3	MELCHIZEDECH FAIZANI	Anak	KTP KK Sertifikat Vaksin	Menunggu validasi

Showing 1 to 3 of 3 entries

✓ Kirim Data ke Panitia

Gambar 6. Tampilan Data Pemudik

Mohon diingat, hanya 4 orang kuota maksimal per Pendaftar yang dapat dicantumkan pada daftar Pemudik.

+ Tambah Data Pemudik

10 records Search:

NO	NAMA	STATUS	FILE	VALIDASI
1	IROOYAN ALFI AZIZ T.S	Pegawai	KTP KK Sertifikat Vaksin Kartu Pegawai BNI Mobile	Menunggu validasi
2	ALMARATUS SHOLIKHAH	Suami / Istri	KTP KK Sertifikat Vaksin	Menunggu validasi
3	MELCHIZEDECH FAIZANI	Anak	KTP KK Sertifikat Vaksin	Menunggu validasi

Showing 1 to 3 of 3 entries

✓ Kirim Data ke Panitia

Nama Pemudik

NIK Pemudik

Status

Suami / Istri

Cancel Simpan

Gambar 7. Tampilan Penambahan Pemudik

Mohon diingat, hanya 4 orang kuota maksimal per Pendaftar yang dapat dicantumkan pada daftar Pemudik.

+ Tambah Data Pemudik

10 records Search:

NO	NAMA	STATUS	FILE	VALIDASI
1	IROOYAN ALFI AZIZ T.S	Pegawai	KTP KK Sertifikat Vaksin Kartu Pegawai BNI Mobile	Menunggu validasi
2	ALMARATUS SHOLIKHAH	Suami / Istri	KTP KK Sertifikat Vaksin	Menunggu validasi
3	MELCHIZEDECH FAIZANI	Anak	KTP KK Sertifikat Vaksin	Menunggu validasi

Showing 1 to 3 of 3 entries

✓ Kirim Data ke Panitia

KTP

Choose File No file chosen

File .jpg/.jpeg/.png/.pdf maks 1 MB

Kartu Keluarga

Choose File No file chosen

File .jpg/.jpeg/.png/.pdf maks 1 MB

Sertifikat Vaksin 2

Choose File No file chosen

File .jpg/.jpeg/.png/.pdf maks 1 MB

Kartu Pegawai (ID Card Pegawai) contoh

Choose File No file chosen

File .jpg/.jpeg/.png/.pdf maks 1 MB

Screenshot BNI Mobile contoh

Choose File No file chosen

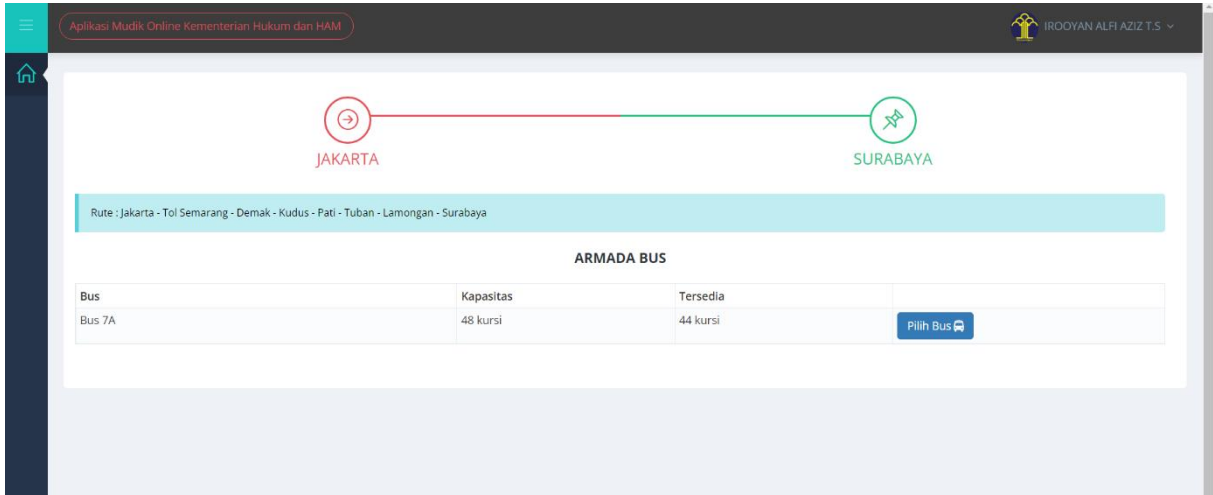
File .jpg/.jpeg/.png/.pdf maks 1 MB

Cancel Simpan

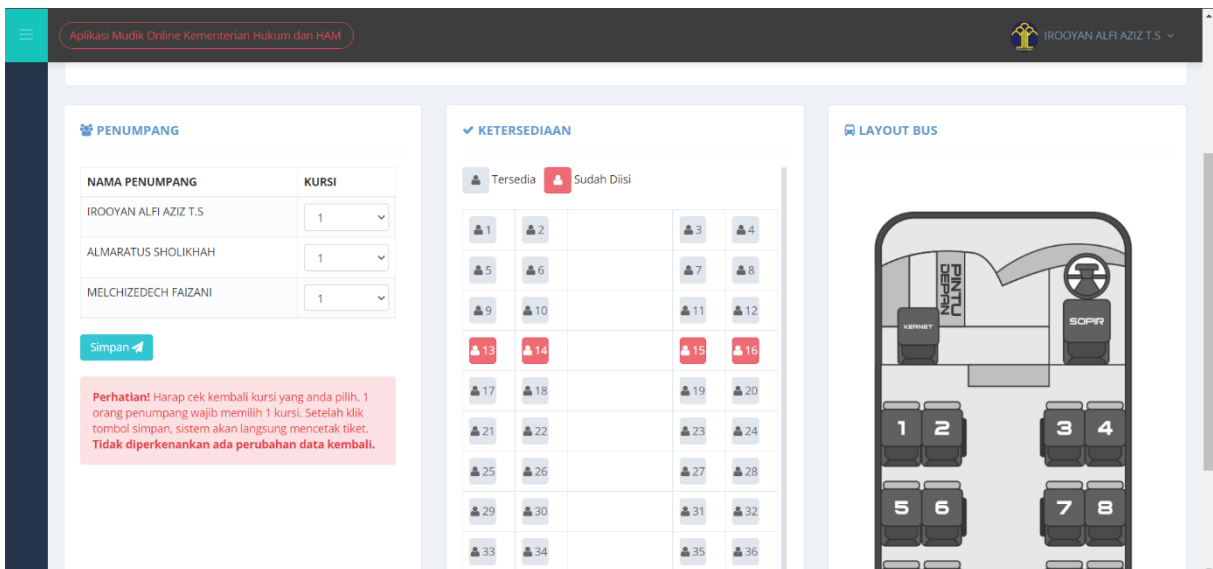
Gambar 8. Tampilan Unggah Data Pemudik

## 1.6 Halaman Pemilihan Bis

Pada halaman ini, terdapat daftar bis yang bisa dipilih oleh pengguna yang kemudian pengguna dapat memilih tempat duduk di dalam bis tersebut.



Gambar 10. Tampilan untuk Memilih Bis



Gambar 11. Tampilan untuk memilih tempat duduk

## 1.7 Halaman Unduh Kode QR tiket

Halaman ini merupakan halaman untuk mengunduh kode QR tiket bus pemudik.